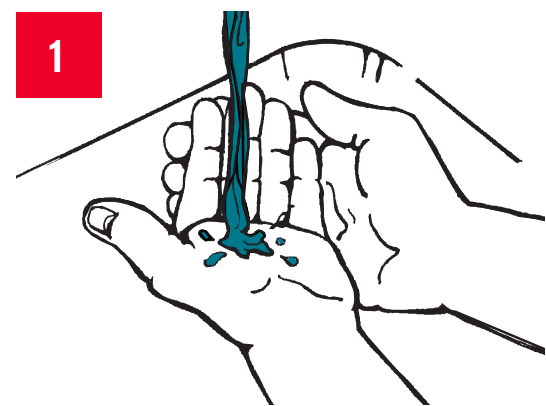


# PROPER HAND CARE PROCEDURES

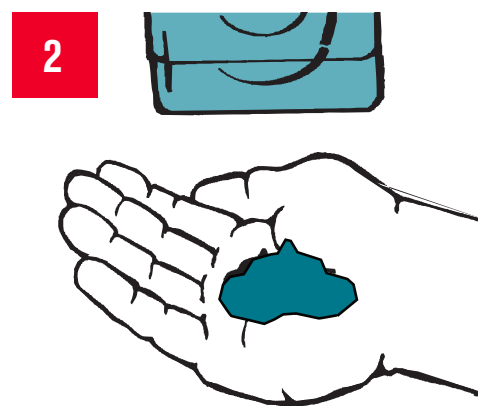
## PROCEDIMIENTO CORRECTO PARA LAVARSE LAS MANOS



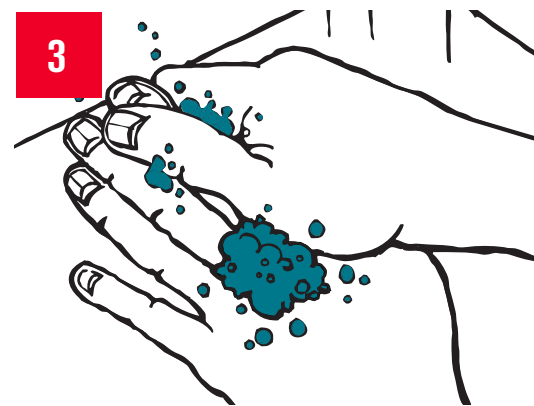
### HAND WASHING / Lavado de Manos



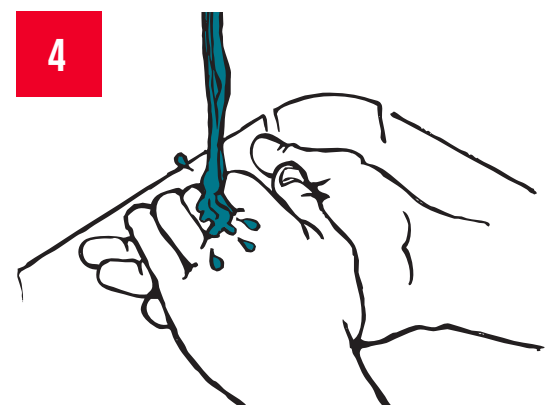
Wet hands with warm water.  
*Mójese las manos con agua tibia.*



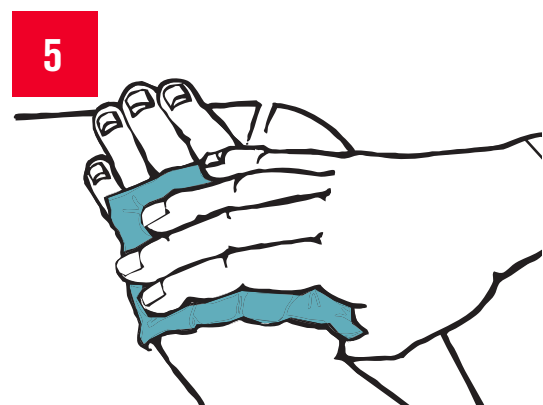
Apply soap to hands.  
*Aplique el jabón en las manos.*



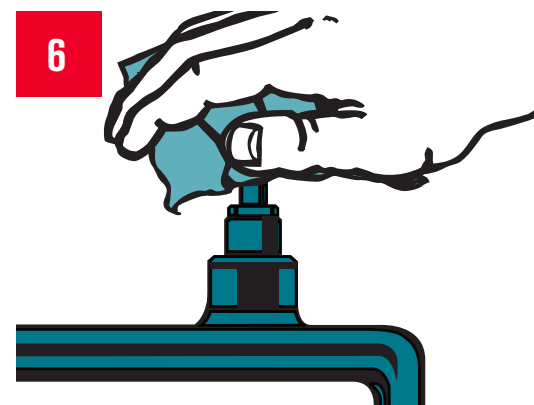
Rub hands together vigorously for 15–20 seconds, covering all surfaces of hands and fingers.  
*Frótese las manos vigorosamente durante 15 a 20 segundos, cubriendo todas las superficies de las manos y los dedos.*



Rinse hands with warm water.  
*Enjuáguese las manos con agua tibia.*

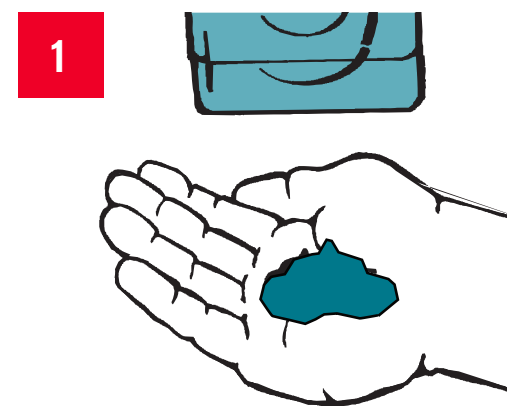


Thoroughly dry hands with disposable towel or air blower.  
*Séquese bien las manos con toallas de papel desechable o secador de aire.*

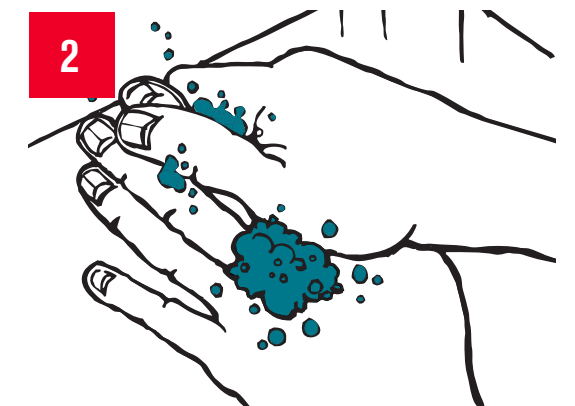


Use towel to turn off faucet.  
*Use la toalla de papel para cerrar el grifo.*

### HAND SANITIZING / Desinfección de las Manos



Apply product to palm of hand.  
*Aplique el producto en la palma de la mano.*



Rub hands together, covering all surfaces of the hands.  
*Frótese las manos, cubriendo todas las superficies de las manos.*



Rub until dry, 15 – 20 seconds. Do not rinse.  
For use between hand washings. If your hands are visibly dirty, or if you have handled food, be sure to wash your hands with soap and water.  
*Frote hasta que las manos estén secas, entre 15 y 20 segundos. No se enjuague las manos.*  
*Para uso durante intervalos antes de la siguiente lavada de manos. Si sus manos están visiblemente sucias, o si ha manipulado alimentos. Asegúrese de lavarse las manos con agua y jabón.*